



ЦИФРОВОЙ  
ОБРАЗОВАТЕЛЬНЫЙ  
КОНТЕНТ

# **Инструкция** **для обучающихся** **18 лет и старше**

«Обновление данных в личном кабинете на сайте [educont.ru](https://educont.ru) для корректной настройки доступа к МЭО в текущем учебном году»

## 1

## Обновите данные об обучении

Авторизуйтесь в личном кабинете на сайте [educont.ru](https://educont.ru).

Проверьте, правильно ли указано наименование образовательной организации и класс. Если необходимо, исправьте данные и нажмите «Сохранить».

### Тип образовательного учреждения

Общеобразовательное учреждение

Среднее профессиональное образовательное учреждение

188671, Ленинградская обл, Всеволожский р-н, гп Рахья, ул Сева

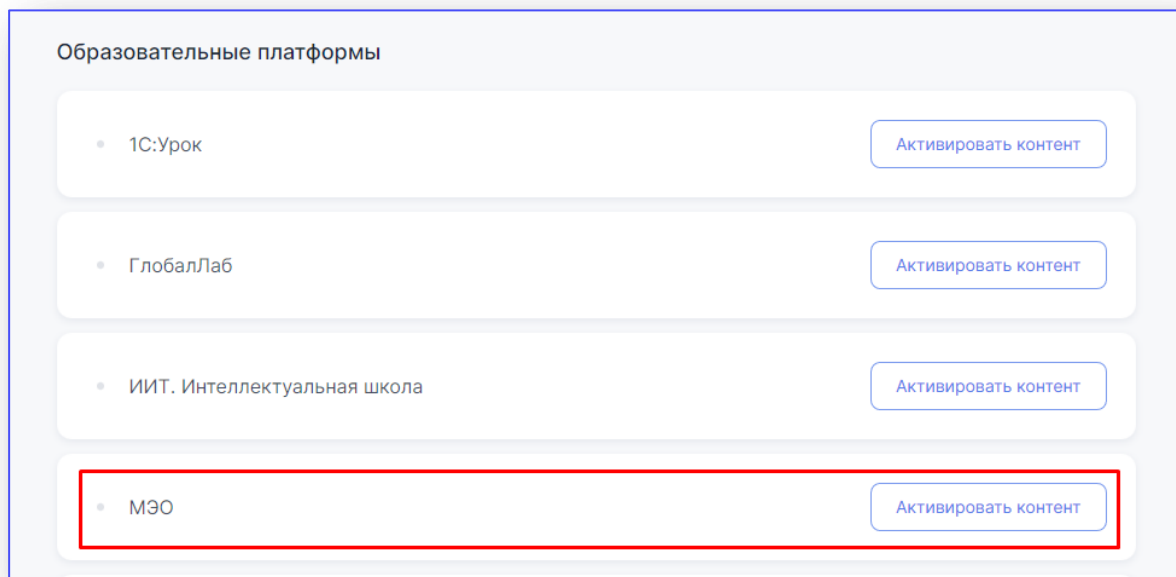
Как пользоваться поиском?

При изменении образовательной организации вам потребуется подтверждение от педагога

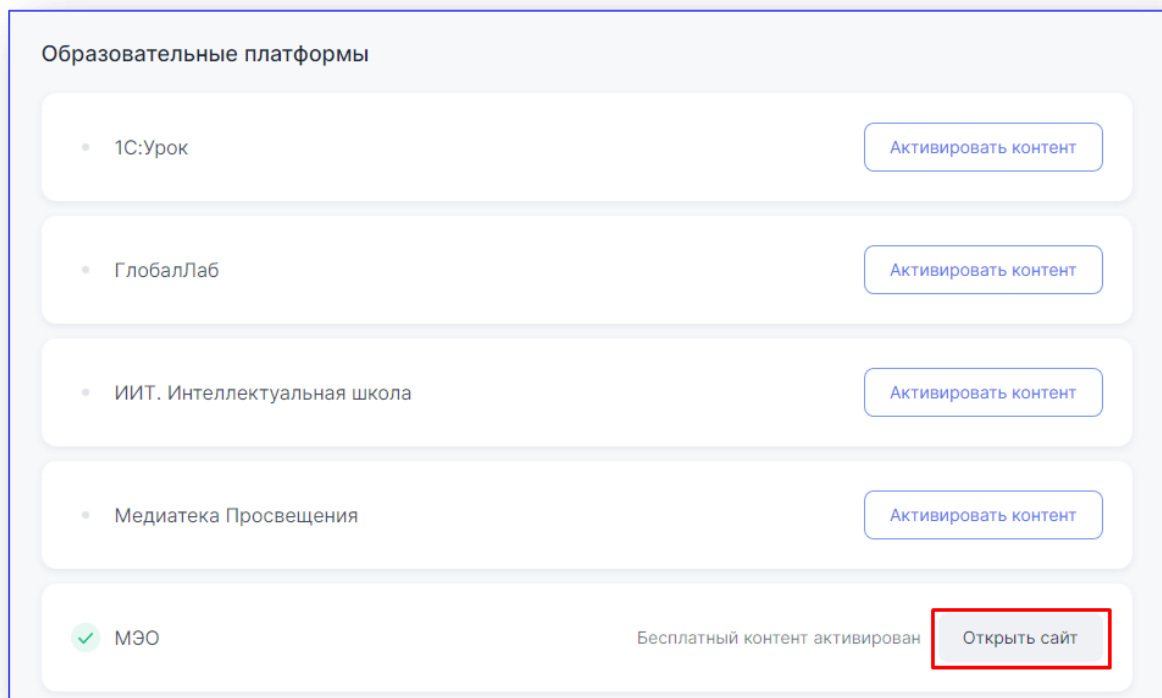
## 2

## Подключение контента МЭО


В Личном кабинете в разделе «Образовательные платформы» нажмите кнопку «**Активировать контент**» напротив МЭО.



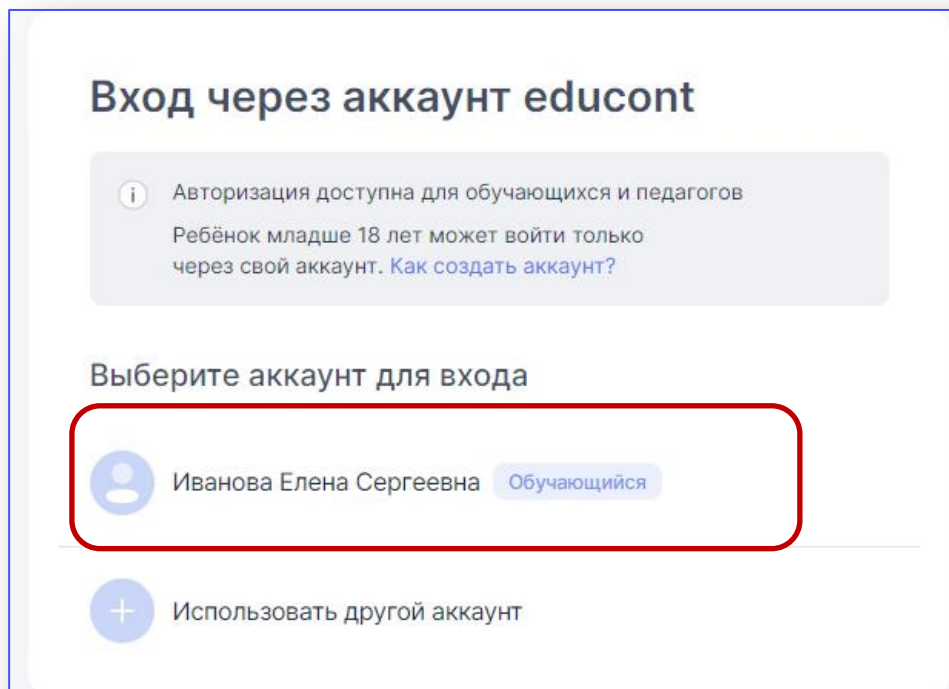
Если контент уже был активирован, нажмите на кнопку «Открыть сайт».



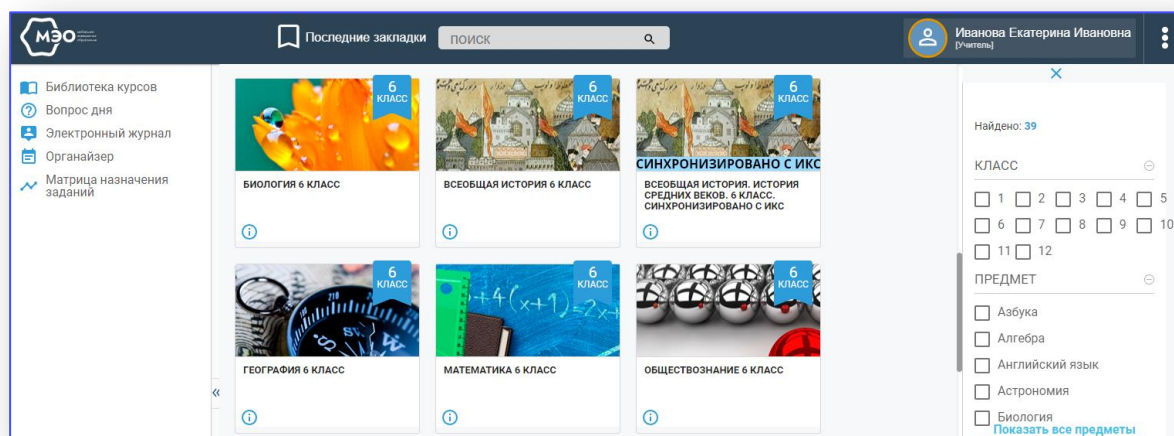
В открывшемся окне нажмите кнопку «Войти через educont.ru»



Выберите свой аккаунт для входа.



Вы будете перенаправлены на платформу МЭО. Убедитесь, что в разделе «Библиотека курсов» Вам доступны все курсы в соответствии с классом, выбранными при регистрации на сайте [educont.ru](https://educont.ru).



В дальнейшем для перехода к курсам МЭО Вы можете воспользоваться ссылкой <https://sso.mob-edu.ru/>.

## Техническая поддержка МЭО

[tech-support@mob-edu.ru](mailto:tech-support@mob-edu.ru)

Для вызова интерактивного помощника МЭО нажмите на знак вопроса в правом нижнем углу личного кабинета на платформе.

